

潮州市潮安区统计局
2020 年国民经济和社会发展统计公报



潮州市潮安区统计局
2021 年 4 月

潮州市潮安区统计局

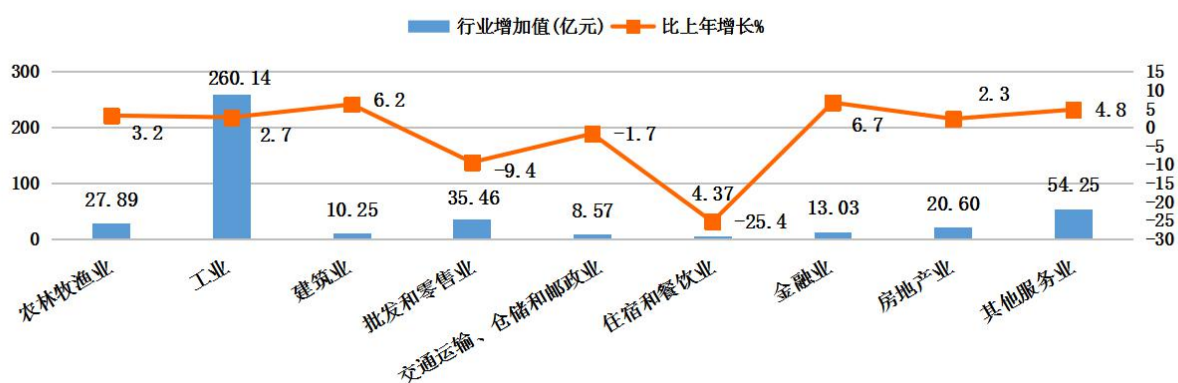
2020 年国民经济和社会发展统计公报

2020 年，面对严峻复杂的国际形势、新冠疫情防控压力及艰巨繁重的改革发展稳定任务，潮安深入贯彻习近平总书记视察广东、视察潮州重要讲话、重要指示精神，在区委区政府的正确领导下，坚定不移贯彻新发展理念，积极应对各种风险和挑战，全面落实加快高质量转型发展各项措施，扎实做好“六稳”工作，落实“六保”任务，促进经济稳定恢复，为开启全面建设社会主义现代化新征程奠定坚实基础。

一、综 合

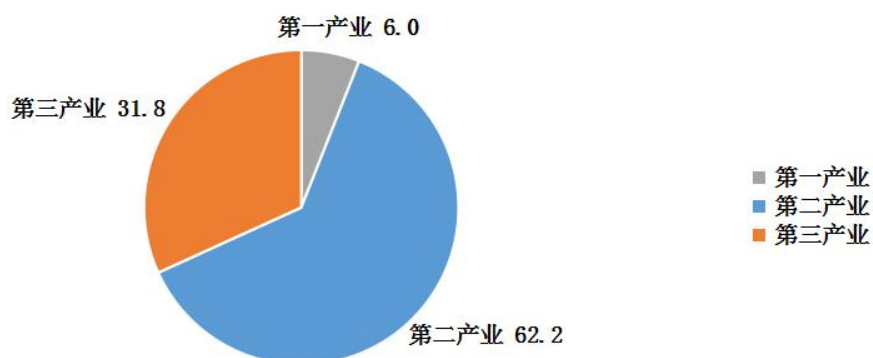
经济总体有序恢复。经潮州市统计局统一核算，2020 年全区实现地区生产总值 434.56 亿元，同比增长 1.8%，实现经济正增长。其中，第一产业增加值 26.22 亿元，同比增长 3.2%，对 GDP 增长的贡献率为 7.9%，拉动经济增长 0.1 个百分点；第二产业增加值 260.14 亿元，同比增长 2.8%，对 GDP 增长的贡献率为 104.2%，拉动经济增长 1.9 个百分点；第三产业增加值 138.04 亿元，同比下降 0.7%，对 GDP 增长的贡献率为-12.1%，拉低经济增长 0.2 个百分点。第二产业为 GDP 增长的主要驱动力。

2020年潮州市潮安区各行业增加值总量及其增长速度



产业结构继续调整。2020年全区三次产业结构比为6.0:62.2:31.8。各行业中，农林牧渔业同比增长3.2%，工业同比增长2.7%，建筑业同比增长6.2%，批发和零售业同比下降9.4%，交通运输、仓储和邮政业同比下降1.7%，住宿和餐饮业同比下降25.4%，金融业同比增长6.7%，房地产业同比增长2.3%，其他服务业同比增长4.8%。现代服务业占第三产业比重由上年的36.6%增至41.3%。

2020年潮州市潮安区三大产业比重



人口和就业形势稳定。2020年年末全区户籍总人口106.30万人，比上年净增2818人。全年全区城镇新增就业5526人，城镇失业人员再就业1415人，就业困难人员实现就业346人，完成农村劳动力技能培训3157人，扶贫培训4719人，潮州菜技能培训299人，城镇登记失业率2.8%。

财税收入下降。全年全区一般公共预算收入123173万元，同比下降3.4%。各项收入中，税收收入71988万元，占58.4%，同比下降14.2%，其中增值税收入21806万元，同比下降15.8%；非税收入51185万元，占41.6%，同比增长17.3%。全区财政总收入673600万元，同比增长10.1%，一般公共预算支出645976万元，同比增长11.3%。全区税收总收入230763万元，比上年同期下降8.0%。其中，工业增值税收入81778万元，同比下降19.3%。社保费收入116270万元，同比下降39.4%。

二、农 业

粮食产量总体稳中略增。2020年粮食播种面积21.95万亩，比上年增长1.9%，总产量9.98万吨，比上年增长0.2%。其中，稻谷播种面积16.06万亩，比上年下降0.6%，总产量7.77万吨，比上年下降1.3%。玉米播种面积2.43万亩，比上年增长6.1%；总产量0.99万吨，比上年增长5.3%。薯类面积3.18万亩，比上年增长8.5%，全年薯类总产量折谷物1.15万吨，比上年增长3.6%。



农业总产值稳步增长。2020 年全区实现农业总产值 44.25 亿元,比上年增长 4.0%;其中种植业产值 31.87 亿元,同比增长 7.6%;林业产值 1.26 亿元,同比增长 4.9%;畜牧业产值 4.92 亿元,同比减少 21%;渔业产值 2.14 亿元,同比下降 0.9%;农林牧渔服务业产值 4.06 亿元,同比增长 7.4%。



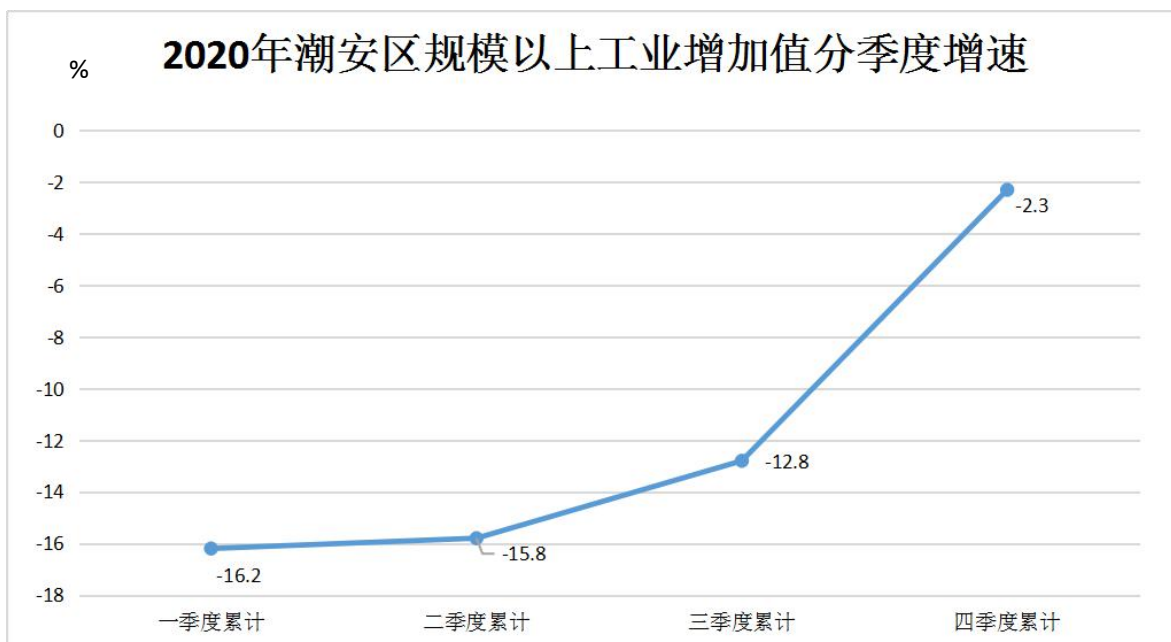
畜牧生产继续下降。生猪存栏比上年增加,出栏量和猪肉产量比去年减少。年末生猪存栏量 6.81 万头,比上年增长 28.0%。

生猪出栏量 7.56 万头，比上年下降 19.6%；猪肉产量 0.6 万吨，比上年下降 24.0%。家禽出栏量 233.22 万只，比上年下降 13.4%，禽肉总产量 0.44 万吨，比上年下降 20.0%。

水产品产量略增。2020 年全区全年水产品产量 19551 吨，比上年增长 0.4%。其中，海水产品 59 吨，比上年下降 69.9%；淡水产品 19492 吨，比上年增长 1.1%。

三、工业和建筑业

规上工业生产恢复加快。2020 年前三季，全区规模以上工业企业工业增加值分别下降了 16.2%、15.8%和 12.8%，全年实现工业总产值 521.08 亿元，比去年下降 7.6%，实现工业增加值 114.34 亿元，比去年下降 2.3%，第四季度规上工业生产恢复明显加快。分经济类型看，民营企业工业增加值为 102.30 亿元，同比下降 4.9%，占全区规模以上工业增加值的比重为 89.5%，比去年减少 7.2 个百分点；国有企业工业增加值为 0.53 亿元，同比下降 10.3%；按规模划分，大中型企业实现工业增加值 42.99 亿元，同比下降 2.6%，增幅比全区水平低 0.3 个百分点；小型企业实现工业增加值 67.81 亿元，同比下降 7.5%，小型企业增加值总量占全区规模以上工业的比重超过一半。



支柱行业发展分化。2020年，全区规模以上工业六大支柱行业406家企业实现工业总产值311.68亿元，同比下降10.8%，占规模以上工业总产值的比重为59.8%，比去年减少6.0个百分点。占比最高的陶瓷行业，实现工业总产值125.35亿元，同比下降9.4%；皮塑料制品行业发展势头较好，实现工业总产值17.23亿元，比增6.8%，是唯一一个实现正增长的支柱行业；不锈钢行业实现工业总产值82.50亿元，同比下降5.5%，下降幅度比全区规模以上工业总产值减少2.1个百分点；服装行业发展面临较大的下行压力，全年实现工业总产值4.47亿元，同比下降40.4%，降幅在支柱行业中最大；食品行业实现工业总产值40.84亿元，同比下降24.3%；印刷行业实现工业总产值41.28亿元，同比下降10.8%。

2020年潮安区规模以上工业支柱行业生产情况

行业名称	单位个数	累计工业总产值		
		1-12月 (万元)	同比增长 (%)	占规模上产值比重 (%)
合计	406	3116793	-10.8	59.8
食品	48	408420	-24.3	7.8
印刷	58	412782	-10.8	7.9
服装	15	44715	-40.4	0.9
陶瓷制品	159	1253497	-9.4	24.1
不锈钢	96	825035	-5.5	15.8
皮塑料制品	30	172344	6.8	3.3

中高端产业发展态势良好。2020年全区高技术制造业实现工业增加值20.94亿元，比重占全区规模以上工业的18.3%，同比增长10.1%，增幅高于规模以上工业12.4个百分点。先进制造业实现增加值35.55亿元，比重占全区规模以上工业的31.1%，同比增长2.7%，增幅高于全区规模以上工业5.0个百分点。中高端产业增速远高于其他产业。

工业经济效益受疫情冲击明显。2020年，全区规模以上工业销售产值比上年下降8.9%，出口交货值比上年同期下降10.0%，营业收入同比下降12.4%。规模以上工业实现利润总额33亿，比上年下降10.9%。规模以上工业经济效益综合指数为217.1%，比上年下降4.2个百分点。

建筑企业生产保持增长。2020年末全区有资质建筑企业18家，全年实现建筑业增加值10.25亿元，同比增长6.2%。

四、固定资产投资

工业投资受阻。受新冠疫情影响，全年全社会固定资产投资135.91亿元，比上年下降14.7%。从产业分布看，第一、三产业投资增幅不同程度加快，第二产业投资降幅较大。第一产业投资3.03亿元，同比增长356.8%；第二产业投资49.69亿元，同比下降40.7%，其中，工业投资总额为49.69亿元，同比下降40.7%，技术改造投资10.97亿元，同比下降16.5%；第三产业投资83.19亿元，同比增长11.2%，其中房地产开发投资10.0亿元，同比下降44.4%，商品房销售面积25.05万平方米，同比下降14.3%。



五、国内外贸易

消费市场首次出现萎缩。2020年全区社会消费品零售总额164.81亿元，同比下降9.4%，是潮安恢复建制以来首次出现负增长。分行业来看，批发业同比下降了2.6%，零售业同比下降了10.6%，住宿业同比下降了24.7%，餐饮业同比下降了20.5%。近五年来，潮安社会消费品零售总额增速整体趋于平缓回落状态。2020年潮安区实际利用外商直接投资2755万美元。



六、交通和邮电业

全年交通运输、仓储和邮政业实现增加值8.57亿元，比上年下降1.7%。

旅客运输总量大幅下降。全年货物运输总量为 1031 万吨，下降 0.3%。其中公路货运量 795 万吨，比去年上升 0.9%；水路货运量 236 万吨，比去年下降 4.5%。货物运输周转量 89220 万吨公里，下降 1.5%。其中公路、水路货物周转量分别为 80632 万吨公里、8588 万吨公里，分别比去年下降 0.5%、9.9%。旅客运输总量为 336 万人，较上年下降 55.2%。旅客运输周转量为 41938 万人公里，下降 55.3%。

邮电行业发展快速。2020 年邮政业务 39.11 亿元，增幅 106.0%；电信业务总量 71.35 亿元，增幅 23.6%。

七、金融业

金融市场流动性增强。年末全区金融机构本外币各项存款余额 476.57 亿元，比年初增长 2.0%，其中住户存款余额 386.98 亿元，比年初增长 4.7%。金融机构本外币各项贷款余额 104.60 亿元，比年初增长 38.2%。存贷比为 21.9%，比年初增加了 5.7 个百分点。

八、教育、科技、文化和卫生

教育服务水平不断提升。2020 年全区中等职业教育学校 1 所，专职教师 74 人。普通中学（含初中）51 所，专职教师 4009 人，在校学生 49387 人，毕业生 15213 人。小学 258 所，专职教师 4561

人，在校学生 89929 人，毕业生 12809 人。2020 年全区适龄儿童入学率 100%，初中入学率 100%，高中阶段教育毛入学率为 95.2%。小学、初中、高中的毕业率分别为 100%、96.6%、99.6%，均保持在较高水平。

科技创新持续发展。2020 年度，全区共有 59 家企业申报高新技术企业认定。全区专利申请受理量共 5753 件，同比增长 30%。专利申请授权量共 5267 件，同比增长 64.7%。发明专利 207 件，同比上升 69.7%。

2020 年专利申请情况

	数量（件）	同比增长（%）
专业申请受理量	5753	30.0
专业申请授权量	5267	64.7
发明数	207	69.7

文化服务继续优化。2020 年全区拥有文化馆 1 个，文化服务中心 15 个。公共图书馆总藏量 162 千册，电子书 3 万册。有广播电视台 1 座，电视人口混合覆盖率 106.0%，广播人口混合覆盖率 106.0%。

公共卫生服务能力进一步提高。2020 年全区拥有医院、卫生院 24 所，比去年增加 1 所。医院、卫生院编制床位 1814 张，实

有 1558 张。医生 1572 人，总数比去年增加 66 人，其中执业助理医生 631 人、执业医师 941 人。注册护士 939 人，比去年增加 22 人。系统管理能力进一步提高，孕妇系统管理率 96.44%，（三岁以下）幼儿系统管理率 91.37%。

九、人民生活和社会保障

城乡居民收入稳中有增。2020 年潮安区全体居民人均可支配收入 22082 元，同比增长 4.6%。城镇居民人均可支配收入 24291 元，同比增长 3.8%，农村居民人均可支配收入 18855 元，同比增长 5.6%。

2016-2020年潮州市潮安区居民人均可支配收入



社会保障不断完善。2020 年城镇职工基本养老保险参保人数为 75097 人；城乡居民基本医疗保险参保人数为 928001 人；失业保险参保人数 71059 人；工伤保险参保人数 74753 人；生育保险参保人数 125138 人；城镇登记失业人数为 2706 人。

社会福利事业进一步发展。2020 年全区拥有社会福利院 1 所，镇办敬老院 14 所，社会福利院床位 54 张。2020 年末全区居民最低生活保障人数为 16961 人，其中城镇居民最低生活保障人数为 838 人、农村居民最低生活保障人数为 16123 人。全区发放低保金 6155 万元，特困供养金 1539 万元；发行销售福利彩票金额为 7627 万元，同比增长 11.0%；筹集社会福利资金 155.97 万元，同比增长 1.7%。

十、电力、环境和安全生产

电量使用稳步增长。2020 年全区全社会用电量为 52.75 亿千瓦时，同比增长 4.6%。其中工业用电量为 38.40 亿千瓦时，同比增长 4.0%；生活用电量为 8.80 亿千瓦时，同比增长 8.1%。

环境质量持续改善。2020 年我区空气质量总体良好，二氧化硫为 10.7 微克/立方米，二氧化氮 14.4 微克/立方米，可吸入颗粒物 38.4 微克/立方米，一氧化碳 0.6 毫克/立方米，臭氧 8 小时为 95.7 微克/立方米，细微颗粒物 20.5 微克/立方米。全年空气质量监测有效天数为 353 天，优良率为 97.5%。全年城区饮用水质量监测中，梅溪水质类别全年均为 II 类，城区饮用水水质质量高。

安全隐患整治还需加强。2020 年全区火灾事故 321 件，同比增长 174%；火灾死亡 4 人，同比增长 100%；火灾损失金额 117 万元，同比减少 75%。

注：1、公报 2020 年数据为初步统计数，统计口径为在地统计口径。

2、公报中生产总值、各产业增加值按现价计算，增长速度按可比价格计算。

3、部分数据因四舍五入的原因，存在着与分项合计不等的情况。