

潮州市潮安区统计局  
2021 年国民经济和社会发展统计公报



潮州市潮安区统计局  
2022 年 4 月

# 潮州市潮安区统计局

## 2021 年国民经济和社会发展统计公报

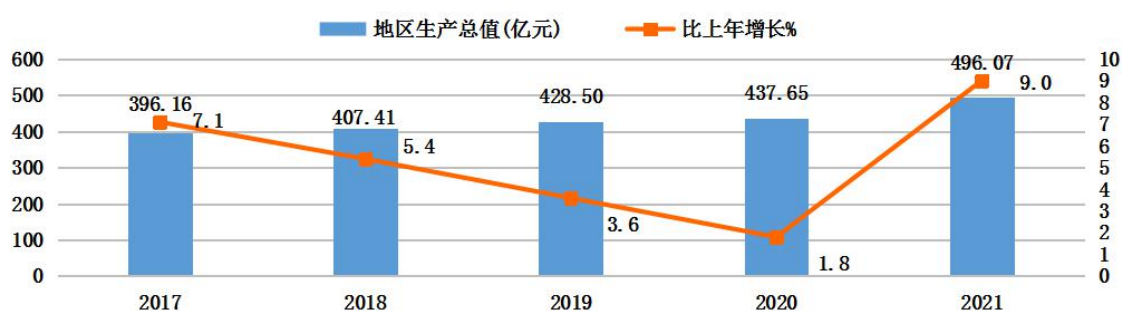
2021 年是“十四五”开局之年，也是开启全面建设社会主义现代化国家新征程、向第二个百年奋斗目标进军的关键之年。潮安在区委区政府的正确领导下，坚持以习近平新时代中国特色社会主义思想为指导，认真贯彻习近平总书记重要讲话重要指示精神，紧紧围绕“把潮州建设得更加美丽”发展目标和“打造沿海经济带上的特色精品城市”发展定位，全面落实省委“1+1+9”、市委“1+5+2”工作部署，坚定不移地推动经济社会平稳健康发展，全年全区经济持续恢复向好，实现“十四五”良好开局。

### 一、综 合

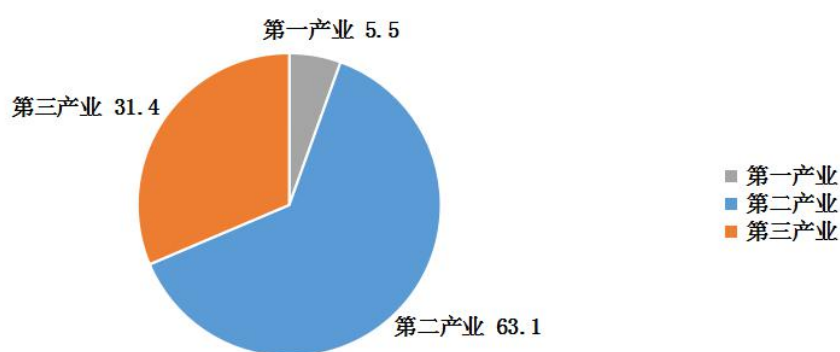
经济运行持续恢复向好。经潮州市统计局统一核算，2021 年全区实现地区生产总值 496.07 亿元，同比增长 9.0%，两年平均增长 5.3%。其中，第一产业增加值 27.34 亿元，同比增长 4.3%，两年平均增长 3.7%，对 GDP 增长的贡献率为 2.8%，拉动经济增长 0.3 个百分点；第二产业增加值 313.09 亿元，同比增长 9.9%，两年平均增长 6.3%，对 GDP 增长的贡献率为 68.2%，拉动经济增长 6.1 个百分点；第三产业增加值 155.63 亿元，同比增长 8.0%，两年平

均增长 3.6%，对 GDP 增长的贡献率为 29.0%，拉动经济增长 2.6 个百分点。第二产业为 GDP 增长的主要驱动力，全区三次产业结构比为 5.5: 63.1: 31.4，第二产业比重较去年提高 0.9 个百分点。人均地区生产总值 48728 元，同比增长 9.1%。

2017-2021年潮州市潮安区地区生产总值及其增长速度



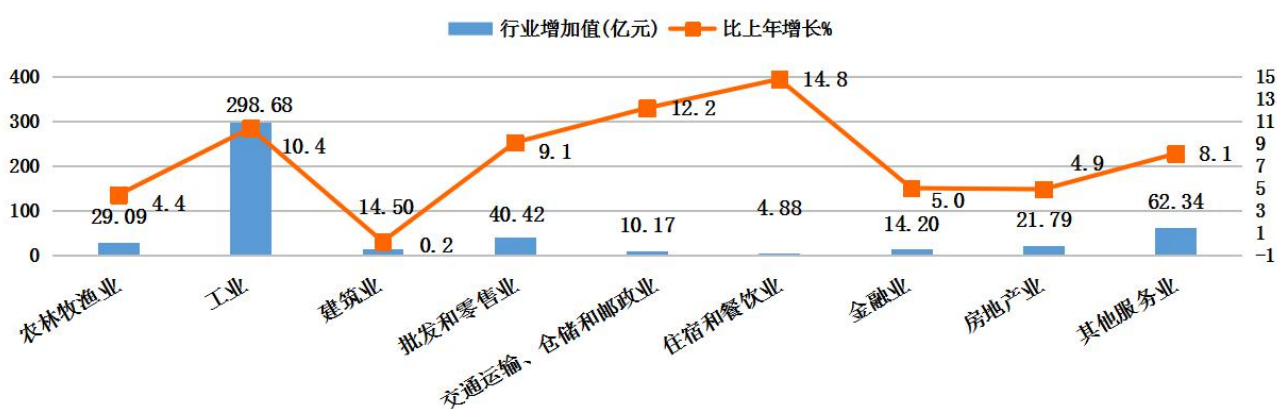
2021年潮州市潮安区三大产业比重



产业结构持续优化。2021 年全区各行业中，农林牧渔业同比增长 4.4%，工业同比增长 10.4%，建筑业同比增长 0.2%，批发和

零售业同比增长 9.1%，交通运输、仓储和邮政业同比增长 12.2%，住宿和餐饮业同比增长 14.8%，金融业同比增长 5.0%，房地产业同比增长 4.9%，其他服务业同比增长 8.1%。现代服务业增加值 65.39 亿元，同比增长 12.3%，占第三产业比重由上年的 41.3% 增至 42.0%，占 GDP 比重为 13.2%。

2021年潮州市潮安区各行业增加值总量及其增长速度



人口总量保持稳定。2021年年末，全区户籍总人口 106.35 万人，比上年净增 543 人，其中出生人口 1.10 万人，出生率 10.3‰；死亡人口 0.68 万人，死亡率 6.4‰；自然增长人口 0.41 万人，自然增长率 3.9‰。常住人口 101.96 万人，比上年末增加 0.31 万人，增长 3.0‰，其中，城镇人口 62.71 万人，常住人口城镇化率 58.63%。

## 2021 年末全区户籍人口及其构成

指标	年末人口数（万人）	比重（%）
年末户籍人口	106.35	100
其中：男性	53.85	50.6
女性	52.50	49.4

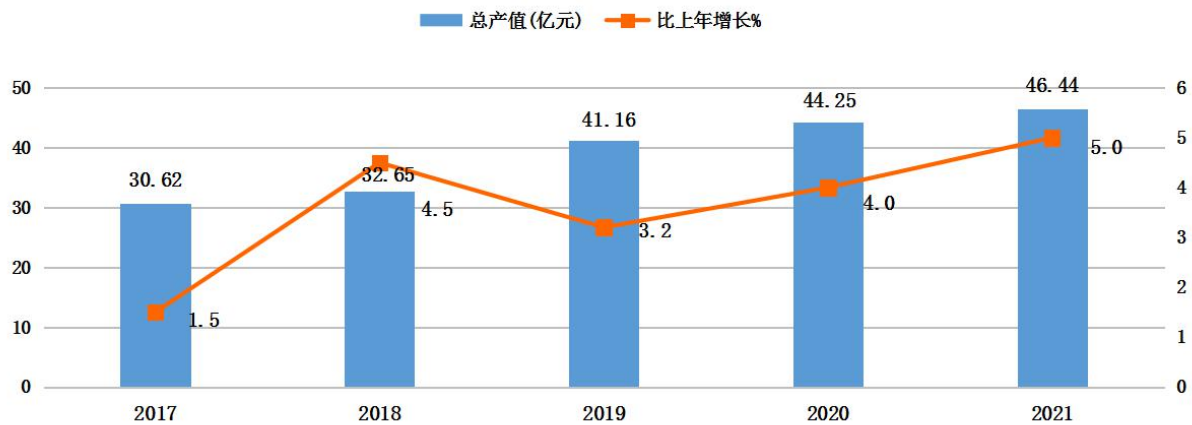
**财税收入增长平缓。**全年全区一般公共预算收入 126305 万元，同比增长 2.5%，两年平均下降 0.5%，各项收入中，税收收入 82332 万元，占 65.2%，同比增长 14.4%，其中增值税收入 24946 万元，同比增长 14.4%；非税收入 43973 万元，占 34.8%，同比下降 14.1%。全区财政总收入 671741 万元，同比下降 0.3%，两年平均增长 4.8%。一般公共预算支出 597035 万元，同比下降 7.6%，两年平均增长 1.4%。全区税收总收入 255188 万元，比上年同期增长 10.6%，两年平均增长 0.9%。其中，工业增值税收入 100414 万元，同比增长 22.8%，两年平均下降 0.5%。社保费收入 166401 万元，同比增长 43.1%，两年平均下降 6.9%。

## 二、农 业

**农业经济稳步增长。**2021 年全区实现农业总产值 46.44 亿元，比上年增长 5.0%。其中种植业产值 34.96 亿元，比上年增长 7.0%；林业产值 0.84 亿元，比上年下降 33.1%；畜牧业产值 3.96 亿元，

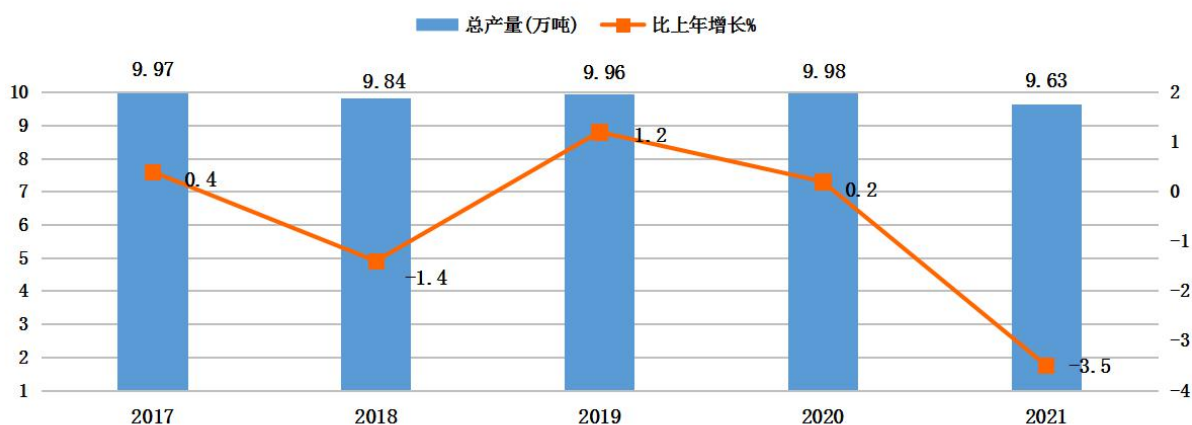
比上年增长 2.7%；渔业产值 2.43 亿元，比上年增长 3.7%；农林牧渔专业及辅助性活动产值 4.25 亿元，比上年增长 4.7%。

2017-2021年潮州市潮安区农业总产值及其增长速度



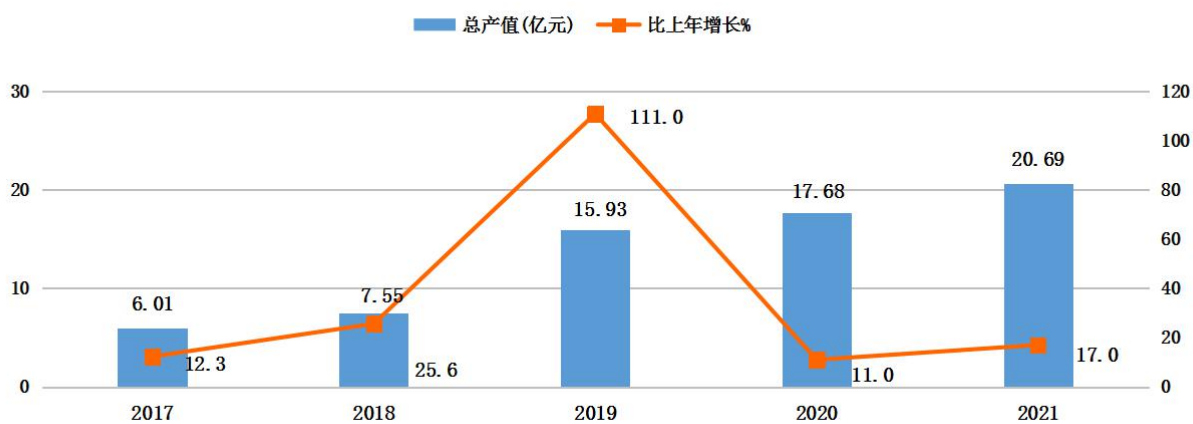
**粮食面积及产量小幅下降。**2021 年全区粮食播种面积 21.65 万亩，比上年下降 1.4%，粮食总产量 9.63 万吨，比上年下降 3.5%。其中，稻谷播种面积 15.93 万亩，比上年下降 0.8%，总产量 7.52 万吨，比上年下降 3.2%；玉米播种面积 2.41 万亩，比上年下降 0.8%，总产量 0.95 万吨，比上年下降 4.1%；豆类播种面积 0.15 万亩，比上年增长 13.4%，总产量 0.02 万吨，比上年下降 1.2%；薯类面积 3.09 万亩，比上年下降 2.8%，全年薯类总产量折谷物 1.12 万吨，比上年下降 2.6%。

2017-2021年潮州市潮安区粮食总产量及其增长速度



茶叶生产快速发展。2021年我区茶园面积达到9.03万亩，比上年增长20.2%；茶叶产量0.87万吨，比上年增长13.0%；茶叶总产值20.69亿元，占全区农业总产值的44.6%，比上年增长17.0%。拉动全区农业总产值增长5.2个百分点。茶叶生产已成为我区农业产业的重要支柱。

2017-2021年潮州市潮安区茶叶总产值及其增长速度



**林业生产大幅下降。**2021年林业造林面积比上年下降79.9%，全年没有成林抚育面积，四旁（零星）植树比上年下降39.0%，林业产值比上年下降33.1%，拉低农林牧渔专业及辅助性产业总产值增速0.9个百分点。

**生猪生产扭降为增，家禽继续下降。**2021年年末生猪存栏量7.99万头，比上年增长17.3%。生猪出栏量7.97万头，比上年增长5.4%，猪肉产量0.63万吨，比上年增长5.0%。家禽出栏量213.39万只，比上年下降8.5%，禽肉总产量0.43万吨，比上年下降2.3%。

**水产品产量略减。**全区全年水产品产量1.93万吨，比上年下降1.4%。其中，海水产品62吨，比上年增长1.7%；淡水产品1.92万吨，比上年下降1.4%。

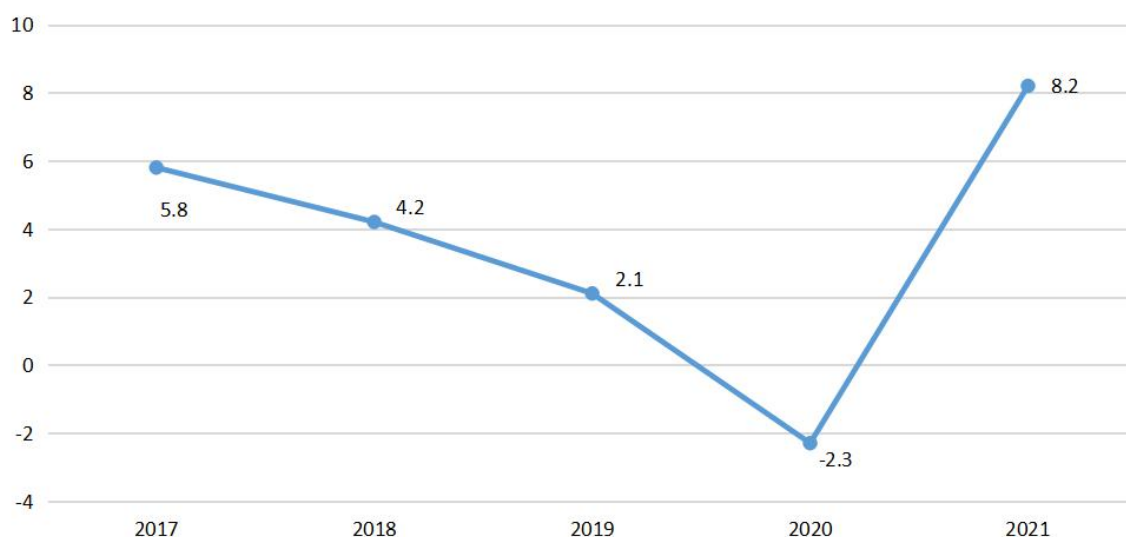
### 三、工业和建筑业

**规上工业生产稳步恢复。**2021年，全区规模以上工业企业实现工业总产值578.61亿元，同比增长10.4%，两年平均增长1.0%；实现工业增加值119.70亿元，同比增长8.2%，两年平均增长2.8%。分经济类型看，民营企业工业增加值为104.59亿元，同比增长6.6%，占全区规模以上工业增加值的比重为87.4%，国有企业工业增加值为0.69亿元，同比增长4.4%；按规模划分，大中型企业实现工业增加值38.05亿元，同比增长6.3%，增幅比全区水平低1.9



个百分点；小型企业实现工业增加值 76.28 亿元，同比增长 7.4%，小型企业增加值总量占全区规模以上工业的比重超过一半。

2017-2021年潮州市潮安区规模以上工业增加值增长速度走势图



**支柱行业发展分化。**全年全区工业六大支柱行业规模以上企业共实现工业总产值 316.14 亿元，同比增长 1.0%，占规模以上工业总产值的 54.6%，比去年减少 5.2 个百分点。在工业六大支柱行业 404 家规模以上工业企业中：食品行业 49 家，实现工业总产值 41.03 亿元，同比增长 0.5%；印刷行业 60 家，实现工业总产值 47.17 亿元，同比增长 11.1%；服装行业 12 家，实现工业总产值 3.28 亿元，同比下降 26.2%，降幅在支柱行业中最大；陶瓷行业 157 家，实现工业总产值 124.74 亿元，同比增长 1.1%；不锈钢行业 87 家，实现工业总产值 75.79 亿元，同比下降 7.8%；皮塑料制品行业 39 家，实现工业总产值 24.13 亿元，比增 23.1%。

2021 年潮安区规模以上工业支柱行业生产情况

行业名称	单位个数	累计工业总产值		
		1-12 月 (万元)	同比增长 (%)	占规模上产值 比重 (%)
合计	404	3161394	1.0	54.6
食品	49	410291	0.5	7.1
印刷	60	471664	11.1	8.2
服装	12	32836	-26.2	0.6
陶瓷制品	157	1247387	1.1	21.6
不锈钢	87	757917	-7.8	13.1
皮塑料制品	39	241298	23.1	4.2

现代产业发展态势良好。2021 年全区高技术制造业实现工业增加值 20.21 亿元，占全区规模以上工业增加值的 16.9%，同比增长 8.7%，增幅高出规模以上工业 0.5 个百分点。先进制造业实现增加值 37.98 亿元，占全区规模以上工业的 31.7%，同比增长 10.9%，增幅高出全区规模以上工业 2.7 个百分点。

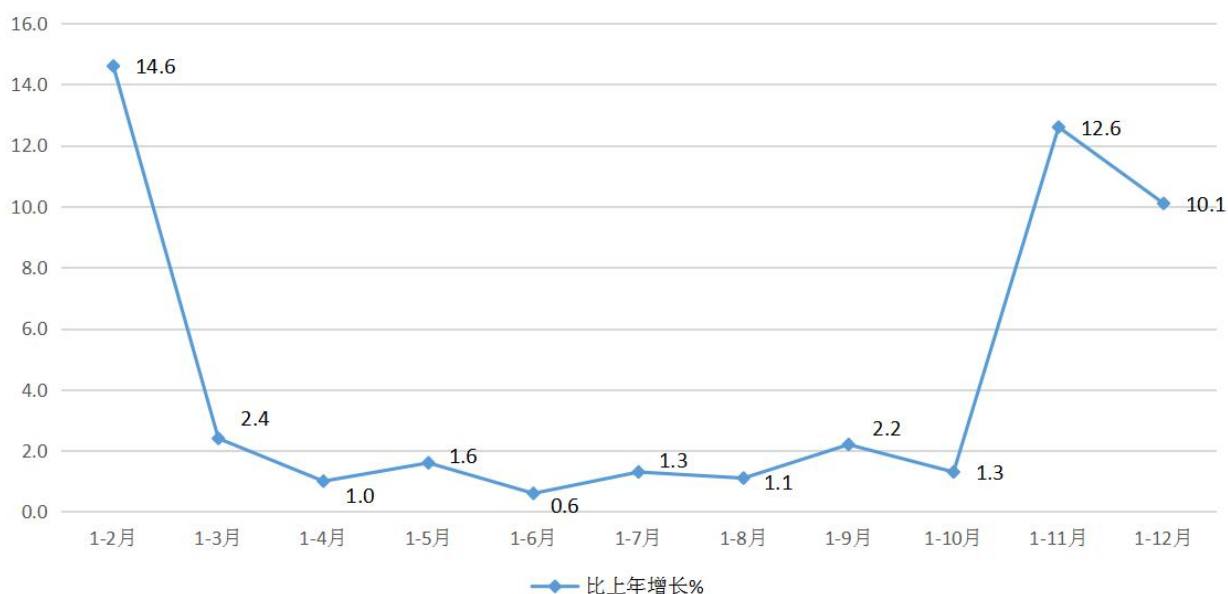
工业经济效益明显上升。2021 年，全区规模以上工业企业销售产值比上年增长 10.5%，出口交货值比上年同期增长 23.2%，营业收入同比增长 12.2%。规模以上工业实现利润总额 36.1 亿，比上年增长 8.1%。

建筑行业规模稳定。2021 年末，全区拥有资质上建筑企业 19 家，全年实现建筑业增加值 14.50 亿元，同比增长 0.2%。

## 四、固定资产投资

**固定资产投资恢复性增长。**全年全社会固定资产投资 149.61 亿元，比上年增长 10.1%，两年平均下降 3.1%。从产业分布看，第三产业投资增幅加快，第一、二产业投资降幅较大。第一产业投资 2.08 亿元，同比下降 30.4%；第二产业投资 44.02 亿元，同比下降 11.4%，其中，工业投资总额为 44.02 亿元，同比下降 11.4%，技术改造投资 20.65 亿元，同比增长 88.3%；第三产业投资 103.51 亿元，同比增长 24.4%，其中房地产开发投资 13.62 亿元，同比增长 36.1%，商品房销售面积 30.87 万平方米，同比增长 23.2%。

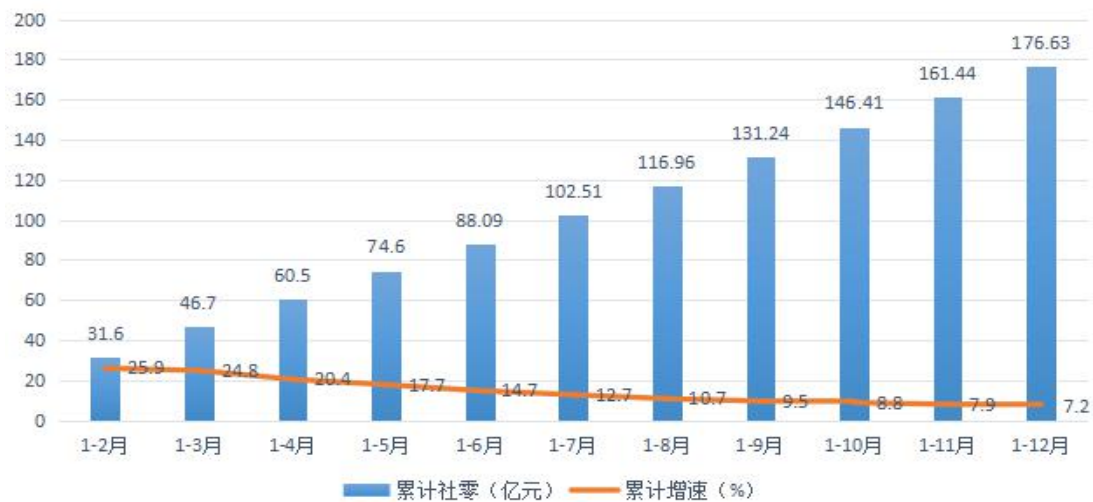
2021年潮州市潮安区全社会固定资产投资月度走势图



## 五、国内贸易

市场消费逐步恢复。全区全年实现社会消费品零售总额176.63亿元，同比增长7.2%，增速比全市低0.9个百分点，两年平均增长率为-1.4%，仍未恢复到疫情之前的水平。

2021年各月社会消费品零售总额



## 六、交通和邮电业

全年交通运输、仓储和邮政业实现增加值10.17亿元，比上年增长12.2%。

交通建设全面提速。2021年末，潮安境内等级公路里程1941公里，境内高速公路里程63公里。全年货物运输总量为1083万吨，同比增长5.0%。其中公路货运量966万吨，比去年上升21.5%；水路货运量117万吨，比去年下降50.4%。货物运输周转量99427

万吨公里，同比增长 11.4%。其中公路、水路货物周转量分别为 94420 万吨公里、5007 万吨公里，分别比去年增长 17.1%、下降 41.7%。旅客运输总量为 66 万人，较上年下降 80.4%。旅客运输周转量为 12120 万人公里，下降 71.1%。

**邮电行业快速增长。**2021 年全区邮政业务总量 17.81 亿元，增长 20.6%；电信业务总量 9.67 亿元，增长 25.9%。

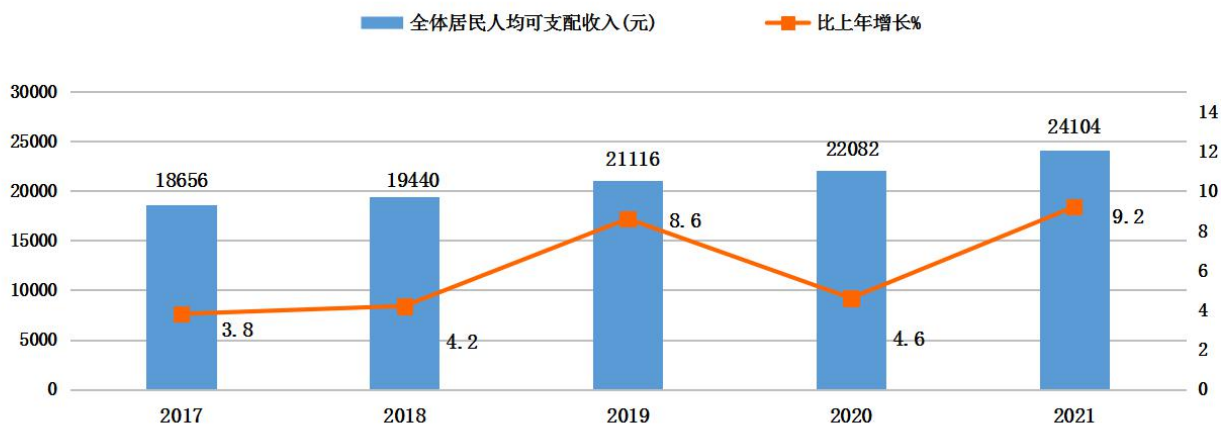
## 七、金融业

**金融市场流动性增强。**年末全区金融机构本外币各项存款余额 511.25 亿元，比年初增长 7.6%，其中住户存款余额 425.15 亿元，比年初增长 10.0%。金融机构本外币各项贷款余额 133.09 亿元，比年初增长 27.2%。存贷比为 26.0%，比年初增加了 4.1 个百分点。

## 八、人民生活和社会保障

**城乡居民收入持续增长。**根据国家统计局潮州调查队反馈，2021 年潮安区全体居民人均可支配收入 24104 元，同比增长 9.2%。其中：城镇居民人均可支配收入 26454 元，同比增长 8.9%，农村居民人均可支配收入 20856 元，同比增长 10.6%。城乡居民收入比 1.27 倍。

2017-2021年潮州市潮安区居民人均可支配收入及其增长速度



**社会保障进一步完善。**2021年城镇职工基本养老保险参保人数为97654人，同比增长8.7%；城乡居民基本医疗保险参保人数为929018人，同比下降3.0%；失业保险参保人数74315人，同比增长5.0%；工伤保险参保人数78590人，同比增长5.0%；生育保险参保人数69960人；城镇登记失业率2.7%。

全年全区城镇新增就业4992人，城镇失业人员再就业1476人，就业困难人员实现就业343人，完成农村劳动技能培训6486人，扶贫培训4240人，潮州菜技能培训1930人。

2021年末，全区拥有社会福利院1所，镇办敬老院14所，社会福利院床位51张。全区居民最低生活保障人数为16822人，其中城镇居民最低生活保障人数为757人、农村居民最低生活保障人数为16065人。全区发放低保金6707万元，特困供养金1568万元。

## 九、教育和科技

**教育资源不断优化。**2021年，全区义务教育标准化学校覆盖率100%。中等职业教育学校1所，专任教师194人。普通中学（含初中）62所，专任教师4245人，在校学生52004人，毕业生14959人。小学239所，专任教师4877人，在校学生91104人，毕业生13574人。2021年全区适龄儿童入学率100%，初中入学率100%，高中阶段教育毛入学率为95.2%。小学、初中、高中的毕业率分别为100%、99.6%、90.8%，均保持在较高水平。

**创新动能加速聚集。**全区专利授权量稳居全市首位。获省科学技术奖一等奖2项，实现了我市在该奖项上零的突破。全区专利授权量共5485件，同比增长4.1%。发明专利76件，同比上升4.1%。2021年度，全区新认定高新技术企业37家，同比增长57.2%，占全市50.0%。目前，全区高新技术企业共79家。

2021年全区专利授权情况

	数量（件）	同比增长（%）
专利授权量	5485	4.1
其中：发明专利数	76	4.1

## 十、文化、旅游和卫生

**文化服务水平巩固提升。**2021年，全区15个镇级文体广场有6个被确定为市级示范点。2021年末，全区拥有文化馆1个，文化服务中心15个。公共图书馆总藏量207千册，电子书3万册。有广播电视台1座，电视人口混合覆盖率100.0%，广播人口混合覆盖率100.0%。

**旅游事业硕果累累。**金石镇、浮洋镇获评“广东省民间文化艺术之乡”。文祠镇李工坑村列入“广东省少数民族特色村寨”，“首届中华畬族发源地潮州凤凰山文化交流会”成功举办。荣获“中国十佳特色文化旅游名区”，入选广东省全域旅游示范区。

**公共卫生服务水平不断提升。**2021年末，全区拥有医院、卫生院26所，比去年增加2所。医院、卫生院编制床位1947张，实有1550张。医生1653人，总人数比去年增加81人，其中执业助理医生661人、执业医师992人。注册护士1085人，比去年增加146人。系统管理能力进一步提高，孕妇系统管理率92.0%，（三岁以下）幼儿系统管理率84.5%。村级卫生保洁覆盖率、农村无害化卫生户厕普及率、自然村集中供水覆盖率、生活饮用水水质合格率均达到100%，垃圾分类和“厕所革命”工作扎实推进。



## 十一、电力、环境和安全生产

**用电需求旺盛。**全年全区用电量为 59.96 亿千瓦时，同比增长 13.7%。其中工业用电量为 44.47 亿千瓦时，同比增长 15.8%；生活用电量为 9.53 亿千瓦时，同比增长 8.3%。

**环境质量不断改善。**2021 年全区建成区绿化覆盖面积 4286 公顷，其中公园绿地面积 2483 公顷。空气质量不断优化，二氧化硫为 10.5 微克/立方米，二氧化氮 14.2 微克/立方米，可吸入颗粒物 39.5 微克/立方米，一氧化碳 0.6 毫克/立方米，臭氧 8 小时为 95.9 微克/立方米，细微颗粒物 20.1 微克/立方米。全年空气质量监测有效天数为 353 天，优良率为 98.3%。全年城区饮用水质量监测中，梅溪水质类别全年均为 II 类，水质均明显改善。

**安全事故有所上升。**2021 年全区火灾事故 569 件，同比增长 23.0%；火灾死亡 3 人，同比下降 25.0%；火灾损失金额 259 万元，同比增长 107.0%。没有发生重特大安全生产事故。

注：1、公报 2021 年数据为初步统计数，统计口径为在地统计口径。

2、公报中生产总值、各产业增加值按现价计算，增长速度按可比价格计算。

3、部分数据因四舍五入的原因，存在着与分项合计不等的情况。