

潮州市潮安区统计局
2022 年国民经济和社会发展统计公报



潮州市潮安区统计局
2023 年 4 月

潮州市潮安区统计局

2022 年国民经济和社会发展统计公报

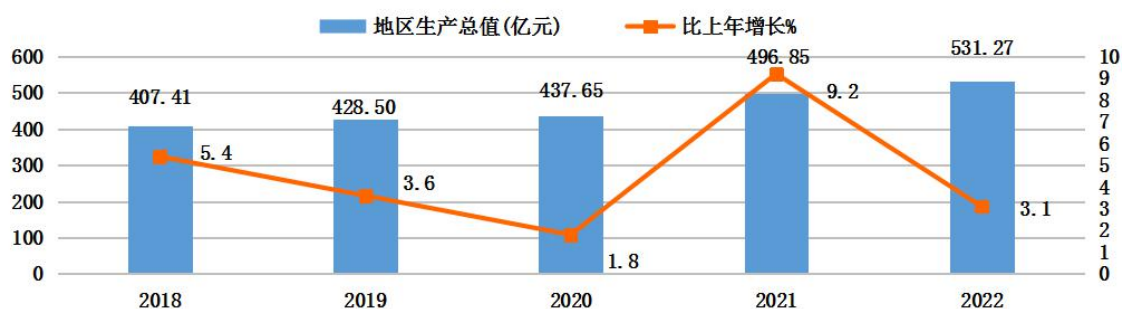
2022 年，潮安区各级各部门在区委区政府的正确领导下，坚持以习近平新时代中国特色社会主义思想为指导，贯彻落实党中央关于“疫情要防住，经济要稳住，发展要安全”的重要要求，坚持稳字当头、稳中求进总基调，高效统筹疫情防控和经济社会发展，顶住压力，持续发展，经济总量再上台阶。

一、综 合

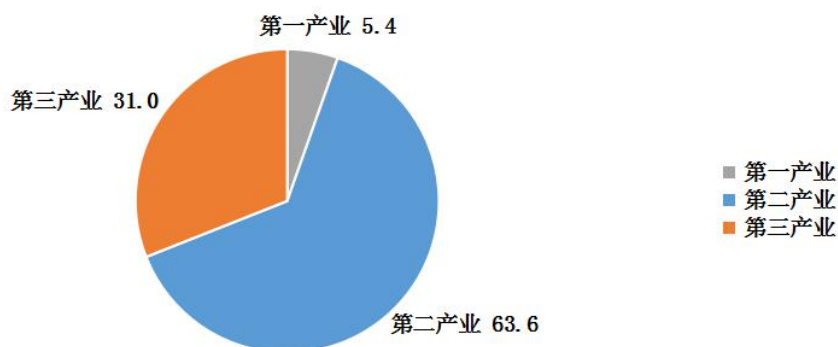
经济总量持续增加。经潮州市统计局统一核算，2022 年全区实现地区生产总值 531.27 亿元，同比增长 3.1%，GDP 首破 500 亿元。其中，第一产业增加值 28.90 亿元，同比增长 3.6%，对 GDP 增长的贡献率为 6.7%，拉动经济增长 0.2 个百分点；第二产业增加值 337.60 亿元，同比增长 4.2%，对 GDP 增长的贡献率为 84.7%，拉动经济增长 2.6 个百分点，其中工业增加值 322.58 亿元，同比增长 3.7%，对 GDP 增长的贡献率为 71.2%，拉动经济增长 2.2 个百分点；第三产业增加值 164.78 亿元，同比增长 0.8%，对 GDP 增长的贡献率为 8.6%，拉动经济增长 0.3 个百分点。第二产业为 GDP 增长的主要驱动力，全区三次产业结构比为 5.4:63.6:31.0，

第二产业比重较去年提高 0.5 个百分点。人均地区生产总值 52093 元，同比增长 2.9%。

2018-2022年潮州市潮安区地区生产总值及其增长速度



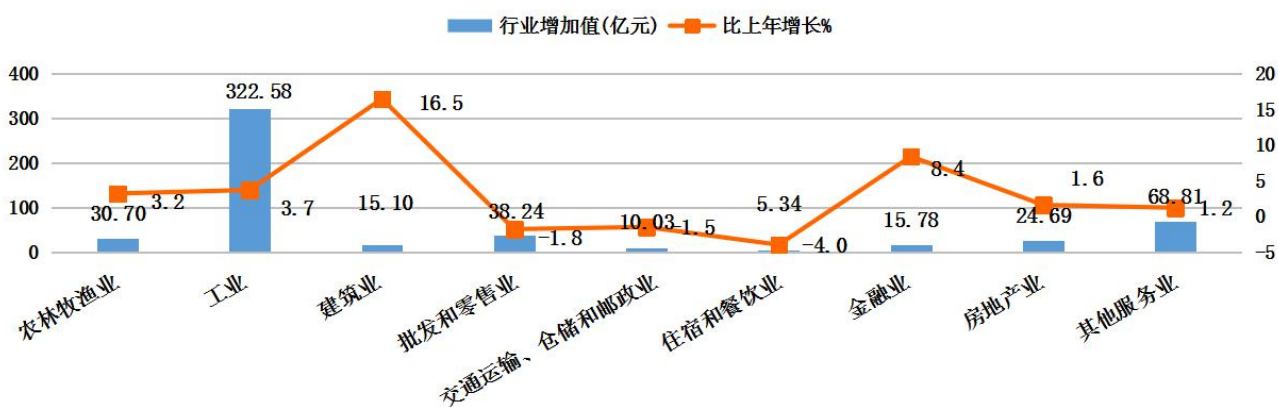
2022年潮州市潮安区三大产业比重



产业结构持续调整。2022 年全区各行业中，农林牧渔业同比增长 3.2%，工业同比增长 3.7%，建筑业同比增长 16.5%，批发和零售业同比下降 1.8%，交通运输、仓储和邮政业同比下降 1.5%，住宿和餐饮业同比下降 4.0%，金融业同比增长 8.4%，房地产业同比增长 1.6%，其他服务业同比增长 1.2%。现代服务业增加值 65.95

亿元，同比增长 2.6%，占第三产业比重为 40.0%，占 GDP 比重为 12.4%。

2022年潮州市潮安区各行业增加值总量及其增长速度



户籍人口总量首现净减。2022年年末，全区户籍总人口 106.31 万人，比上年净减 429 人，其中出生人口 1.07 万人，出生率 10.1‰；死亡人口 0.77 万人，死亡率 7.2‰；自然增长人口 0.31 万人，自然增长率 2.9‰。常住人口 102.01 万人，比上年末净增 500 人，增长 0.5%，其中，城镇人口 59.82 万人，常住人口城镇化率 58.6%。

2022 年末潮州市潮安区户籍人口及其性别构成

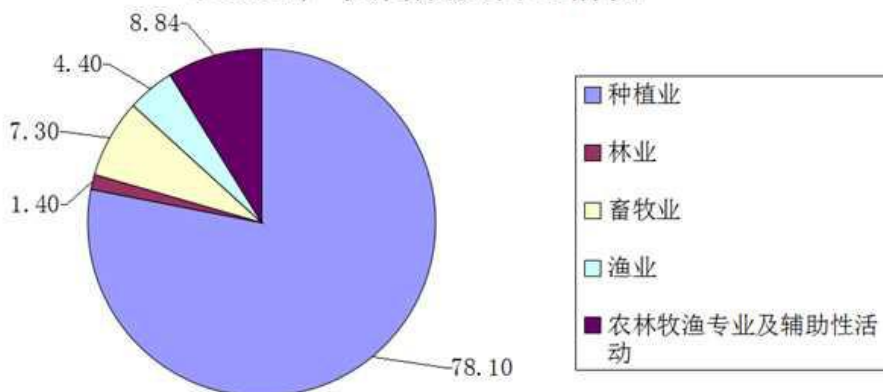
指标	年末人口数（万人）	比重（%）
年末户籍人口	106.31	100
其中：男性	53.88	50.7
女性	52.42	49.3

财政收入滞胀，税收下降较大。2022 年全区一般公共预算收入 126791 万元，扣除留抵退税因素后同比增长 3.2%，按自然口径计算同比增长 0.4%。各项收入中，税收收入 70375 万元，占 55.5%，扣除留抵退税因素后同比下降 10.0%，按自然口径计算同比下降 14.5%。其中增值税收入 22578 万元，同比下降 9.5%；非税收入 56416 万元，占 44.5%，同比增长 28.3%。全区财政总收入 809719 万元，同比增长 20.0%。一般公共预算支出 712828 万元，同比增长 19.4%。全区税收总收入 227089 万元，比上年同期下降 11.0%。其中，工业增加值收入 94475 万元，同比下降 5.9%。社保费收入 191375 万元，同比增长 15.0%。

二、农 业

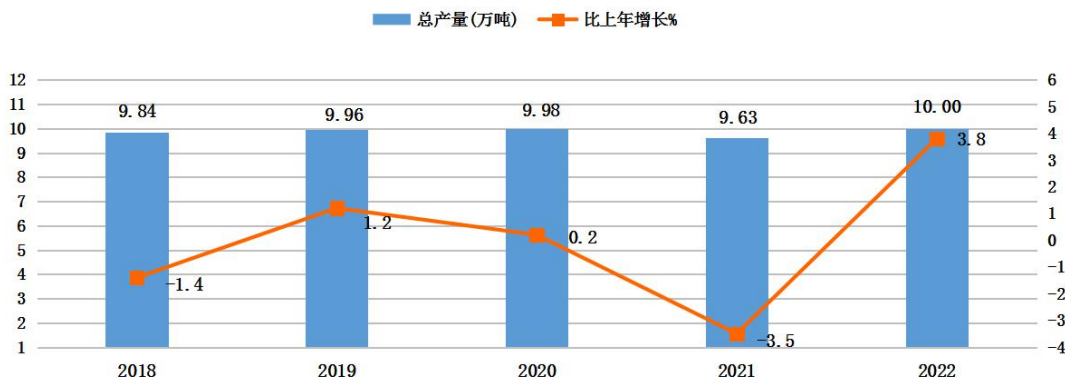
农业生产实现稳定增长。2022 年全区实现农业总产值 48.33 亿元，比上年增长 3.4%。其中种植业产值 37.74 亿元，比上年增长 5.4%；林业产值 0.67 亿元，比上年下降 4.6%；畜牧业产值 3.53 亿元，比上年增长 0.1%；渔业产值 2.12 亿元，比上年下降 8.4%；农林牧渔专业及辅助性活动产值 4.27 亿元，比上年下降 1.4%。就农业总产值结构来看，种植业占比达到 78.1%，比去年的 77.0% 提高 1.1 个百分点。

农业总产值构成及占比情况



粮食播种面积和产量实现双增。2022 年全区粮食播种面积 21.97 万亩，比上年增长 1.4%，粮食总产量 10.00 万吨，比上年增长 3.8%。其中，稻谷播种面积 16.22 万亩，比上年增长 1.8%，总产量 7.78 万吨，比上年增长 3.4%；玉米播种面积 2.32 万亩，比上年下降 0.4%，总产量 1.00 万吨，比上年增长 5.3%；豆类播种面积 0.23 万亩，比上年增长 53.3%，总产量 0.05 万吨，比上年增长 1.5 倍；薯类面积 3.10 万亩，比上年增长 0.3%，全年薯类总产量折谷物 1.15 万吨，比上年增长 2.7%。

2018-2022年潮州市潮安区粮食总产量及其增长速度



茶叶生产快速发展。2022年我区茶园面积达到9.64万亩，比上年增长6.8%；茶叶产量0.95万吨，比上年增长9.2%；茶叶总产值23.16亿元，比上年增长11.9%，占全区农业总产值的47.9%。拉动全区农业总产值增长4.0个百分点。茶叶生产已成为我区农业产业的重要支柱。

林业生产下降幅度较大。2022年林业造林面积比上年下降1.3%，全年没有成林抚育面积，林业产值只完成0.67亿元，比上年下降19.7%，拉低农业总产值增速0.9个百分点。

畜禽产品供给基本稳定。2022年年末生猪存栏量4.32万头，比上年下降45.8%。生猪出栏量8.07万头，比上年增长1.2%，猪肉产量0.65万吨，比上年增长2.3%。家禽年末存栏量61.58万只，比上年下降12.63%，家禽出栏量221.99万只，比上年上升4.0%，禽肉总产量0.40万吨，比上年下降6.8%。

2018-2022年潮安区生猪家禽生产情况表

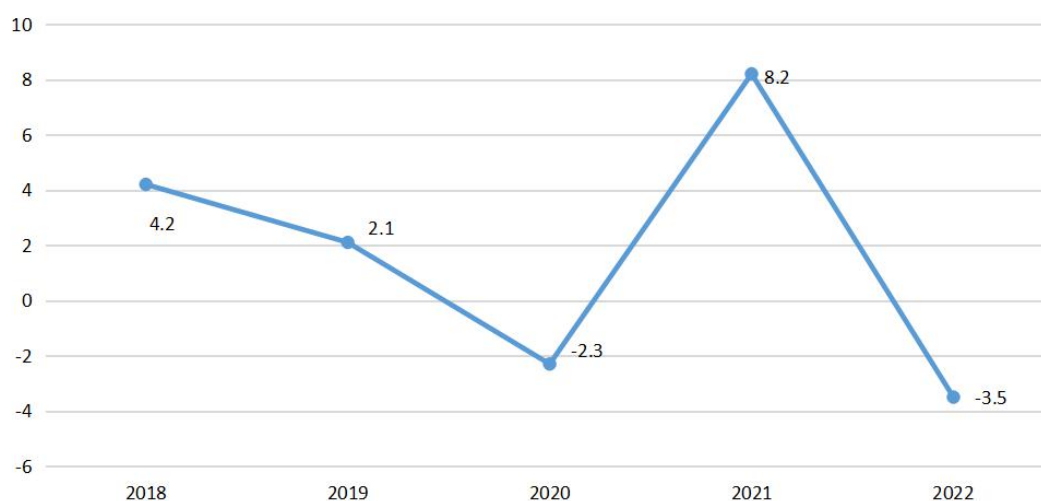
年份	2018	2019	2020	2021	2022
生猪存栏量(万头)	7.2	5.32	6.81	7.99	4.32
生猪出栏量(万头)	12.24	9.4	7.56	7.97	8.07
猪肉总产量(万吨)	0.98	0.79	0.6	0.63	0.65
家禽存栏量(万只)	97.55	92.51	77.83	70.48	61.58
家禽出栏量(万只)	301.62	269.41	233.23	213.39	221.99
禽肉总产量(万吨)	0.62	0.55	0.44	0.43	0.4

水产品产量持续减少。全区全年水产品产量 1.75 万吨，比上年下降 9.1%。其中，海水产品 58 吨，比上年下降 6.5%；淡水产品 1.75 万吨，比上年下降 9.1%。

三、工业和建筑业

规上工业生产略降。2022 年，全区规模以上工业企业实现工业总产值 584.41 亿元，同比下降 1.3%；实现工业增加值 119.06 亿元，同比下降 3.5%。分经济类型看，民营企业工业增加值为 104.52 亿元，同比下降 4.2%，占全区规模以上工业增加值的比重为 87.8%，国有企业工业增加值为 0.14 亿元，同比增长 152.7%；按规模划分，大中型企业实现工业增加值 39.29 亿元，同比增长 0.3%，增幅比全区水平高 1.6 个百分点；小型企业实现工业增加值 73.81 亿元，同比下降 5.7%，小型企业增加值总量占全区规模以上工业的比重超过一半。

2018-2022年潮州市潮安区规模以上工业增加值增长速度走势图



支柱行业发展分化。全年全区工业六大支柱行业规模以上企业共实现工业总产值 307.24 亿元，同比下降 5.3%，占规模以上工业总产值的 52.6%，比去年减少 2.0 个百分点。在工业六大支柱行业 441 家规模以上工业企业中：食品行业 48 家，实现工业总产值 46.17 亿元，同比增长 11.0%；印刷行业 63 家，实现工业总产值 48.19 亿元，同比下降 1.7%；服装行业 8 家，实现工业总产值 3.12 亿元，同比增长 15.3%；陶瓷行业 183 家，实现工业总产值 110.87 亿元，同比下降 13.5%；不锈钢行业 94 家，实现工业总产值 71.83 亿元，同比下降 7.2%；皮塑料制品行业 45 家，实现工业总产值 27.06 亿元，同比增长 5.4%。

2022 年潮安区规模以上工业支柱行业生产情况

行业名称	单位个数	累计工业总产值		
		1-12 月 (万元)	同比增长 (%)	占规模上产值 比重 (%)
合计	441	307.24	-5.3	52.6
食品	48	46.17	11.0	7.9
印刷	63	48.19	-1.7	8.2
服装	8	3.12	15.3	0.5
陶瓷制品	183	110.87	-13.5	19.0
不锈钢	94	71.83	-7.2	12.3
皮塑料制品	45	27.06	5.4	4.6

现代产业增长乏力。2022 年全区高技术制造业实现工业增加值 23.49 亿元，占全区规模以上工业增加值的 19.7%，同比下降 1.8%。先进制造业实现增加值 40.23 亿元，占全区规模以上工业的 33.8%，同比下降 3.5%。

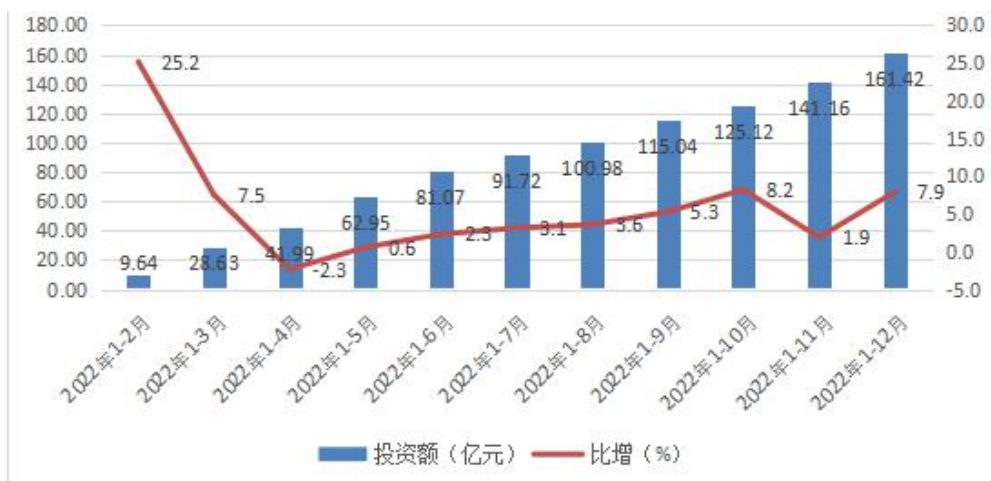
工业经济效益有待改善。2022 年，全区规模以上工业企业实现销售产值 529.37 亿元，同比下降 4.9%，慢于产值增速 3.6 个百分点，产销率为 90.6%，同比下降 3.4 个百分点。实现出口交货值 81.11 亿元，同比增长 12.4%，规模以上工业实现营业收入 503.17 亿元，同比下降 2.7%。实现利润总额 25.88 亿，同比下降 29.3%。

建筑行业较快增长。2022 年末，全区拥有资质上建筑企业 18 家，全年实现建筑业增加值 15.10 亿元，同比增长 16.5%。

四、固定资产投资

固投恢复性增长。2022 年潮安区完成固定资产投资 161.42 亿元，同比增长 7.9%。

2022 年潮州市潮安区固定资产投资情况表



三次产业投资增速呈现“两降一增”态势，第一产业投资同比下降 69.6%，较前三季度回落 14.1 个百分点；第二产业完成投资 58.18 亿元，同比增长 32.2%，较前三季度提高 8.4 个百分点，占全部投资的比重为 36.0%；第三产业完成投资 102.61 亿元，同比下降 0.9%，占全部投资的比重为 63.6%。

工业投资 58.18 亿元，同比增长 32.2%，较前三季度提高 8.7 个百分点，拉动全区投资增长 9.5 个百分点。从三大门类看，采矿业完成投资 0.1 亿元；制造业完成投资 43.9 亿元，同比增长 27.7%，占总投资 27.2%，拉动 6.4 个百分点；电力、热力、燃气及水生产和供应业完成投资 14.18 亿元，同比增长 46.9%，拉动 3.0 个百分点。

基础设施完成投资 82.27 亿元，同比增长 21.6%，高于全部投资增速 13.7 个百分点；占全部投资的比重为 51.0%，较上年同期提高 5.8 个百分点；拉动投资增长 9.8 个百分点分，对投资增长的贡献率为 124.0%。

五、国内贸易

市场消费总体平稳。2022 年，全区实现社会消费品零售总额 177.25 亿元，同比增长 0.4%，连续 5 个月保持正增长，其中限上零售总额 18.06 亿元，同比下降 6.8%，限下零售总额 159.19 亿元，同比增长 1.2%，消费仍未恢复到疫情之前的水平。

2022年各月社会消费品零售总额及增速
运行情况



六、交通和邮电业

2022年交通运输、仓储和邮政业实现增加值10.03亿元，比上年下降1.5%。

交通运输总量下降。2022年末，潮安境内等级公路里程1941公里，境内高速公路里程63公里。全年货物运输总量为992万吨，同比下降8.4%。其中公路货运量885万吨，比去年下降8.4%；水路货运量107万吨，比去年下降8.6%。货物运输周转量91303万吨公里，同比下降8.2%。其中公路、水路货物周转量分别为86206万吨公里、5097万吨公里，分别比去年下降8.7%、增长1.8%。旅客运输总量为62万人，较上年下降6.4%。旅客运输周转量为9829万人公里，下降18.9%。

邮电行业保持快速增长。2022年全区邮政业务总量22.33亿元，增长25.4%；电信业务总量9.72亿元，增长18.3%。

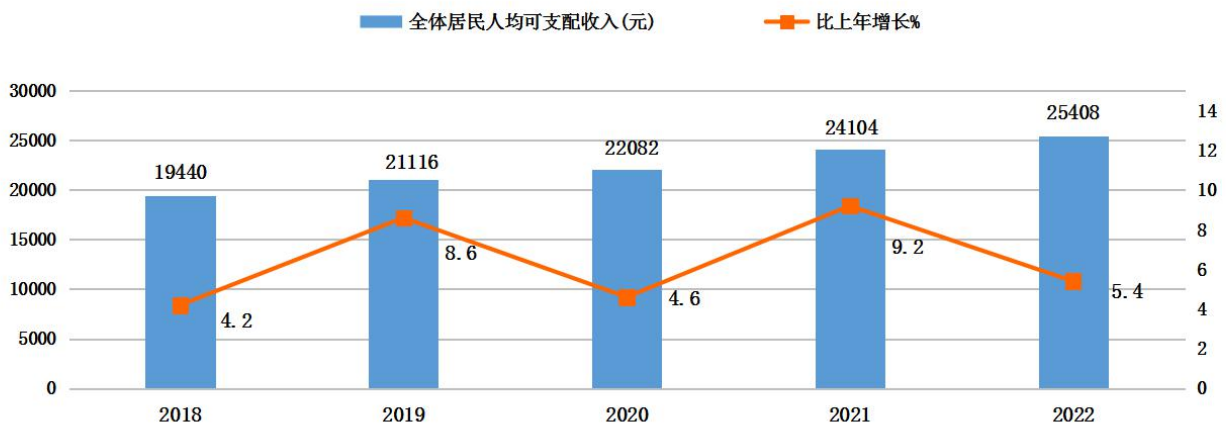
七、金融业

金融市场流动性持续增强。年末全区金融机构本外币各项存款余额 560.75 亿元，比年初增长 9.4%，其中住户存款余额 486.65 亿元，比年初增长 14.4%。金融机构本外币各项贷款余额 164.79 亿元，比年初增长 23.8%。存贷比为 29.4%，比年初增加了 3.4 个百分点。

八、人民生活和社会保障

城乡居民收入持续增加。2022 年潮安区全体居民人均可支配收入 25408 元，同比增长 5.4%。其中：城镇居民人均可支配收入 27745 元，同比增长 4.9%，农村居民人均可支配收入 22097 元，同比增长 6.0%。城乡居民收入比 1.26 倍。

2018-2022年潮州市潮安区居民人均可支配收入及其增长速度



社会保障坚实有力。2022年城镇职工基本养老保险参保人数为90409人，同比增长9.4%；城乡居民基本医疗保险参保人数为887043人，同比下降4.5%；失业保险参保人数75086人，同比下降1.8%；工伤保险参保人数86595人，同比增长10.2%；生育保险参保人数68396人，同比下降2.2%；城镇登记失业人数2362人。

全年全区城镇新增就业4233人，城镇失业人员再就业1482人，就业困难人员实现就业352人，技能提升培训4558人，脱贫劳动力培训4752人，潮州菜技能培训951人。

2022年末，全区拥有社会福利院1所，镇办敬老院14所，社会福利院床位60张。全区居民最低生活保障人数为14178人，其中城镇居民最低生活保障人数为670人、农村居民最低生活保障人数为13508人。全区发放低保金6335万元，特困供养金1721万元。

九、教育和科技

教育资源不断优化。2022年，全区义务教育标准化学校覆盖率100%。新改扩建各类学校7所，新增公办中小学学位3010个、公办幼儿园学位330个，中等职业教育学校1所，专任教师225人。普通中学（含初中）62所，专任教师4292人，在校学生53946人，毕业生16894人。小学230所，专任教师4830人，在校学生

89040人，毕业生12892人。2022年全区适龄儿童入学率100%，初中入学率100%，高中阶段教育毛入学率为95.3%。小学、初中、高中的毕业率分别为100%、100%、95.8%，均保持在较高水平。

科技创新加力驱动。2022年度，完成工业技术改造投资11.45亿元，全社会研究与试验发展经费（R&D）投入增长34.9%，108家企业入库国家科技型中小企业库，新增高新技术企业47家、市级以上工程中心9家。全区专利授权量共5472件，同比下降0.2%。发明专利77件，同比上升1.3%。全区新认定高新技术企业47家，同比增长27.0%，占全市52.8%。目前，全区高新技术企业共108家。

2022年全区专利授权情况

	数量（件）	同比增长（%）
专利授权量	5472	-0.2
其中：发明专利数	77	1.3

十、文化、旅游和卫生

文化产品供给稳步提升。2022年末，全区拥有文化馆1个，文化服务中心15个，社区体育公园4个、健身路径34条。公

共图书馆总藏量 267 千册，电子书 7 万册。有广播电视台 1 座，电视人口混合覆盖率 100.0%，广播人口混合覆盖率 100.0%。

旅游服务扩面提质。完成龙湖古寨阿婆祠等一批文物修缮，新增 7 个省级文保单位、3 个省级非遗代表性项目。“红色热土，凤凰美食”之旅入选全国乡村旅游精品线路，凤凰镇获评全国乡村旅游重点镇、全省首批乡村民宿示范镇。打造镇村连线连片美丽乡村风貌带 25 公里。

公共卫生服务水平不断提升。2022 年末，全区拥有医院、卫生院 28 所，比去年增加 2 所。医院、卫生院编制床位 1947 张，实有 1550 张。医生 1791 人，总人数比去年增加 138 人，其中执业助理医生 703 人、执业医师 1088 人。注册护士 1179 人，比去年增加 94 人。孕妇系统管理率 95.4%，（三岁以下）幼儿系统管理率 92.4%。村级卫生保洁覆盖率、农村无害化卫生户厕普及率、自然村集中供水覆盖率、生活饮用水水质合格率均达到 100%。

十一、电力、环境和安全生产

用电量稳定增长。全年全区用电量为 60.72 亿千瓦时，同比增长 1.3%。其中工业用电量为 45.00 亿千瓦时，同比增长 1.2%；生活用电量为 9.65 亿千瓦时，同比增长 1.2%。

环境质量持续改善。2022 年全区建成区绿化覆盖面积 4286 公顷，其中公园绿地面积 2483 公顷。空气质量不断优化，二氧化

硫为 8.0 微克/立方米，二氧化氮 11.0 微克/立方米，可吸入颗粒物 31.0 微克/立方米，一氧化碳第 95 百分位数 0.9 毫克/立方米，臭氧 8 小时第 90 百分位数为 134 微克/立方米，细微颗粒物 16.0 微克/立方米。全年空气质量监测有效天数为 358 天，优良率为 97.5%。新增城乡生活污水管网约 400 公里，枫江深坑、内洋南焦山桥等断面水质均值分别达到国家、省考核要求，全区建制镇污水处理设施覆盖率 100%、生活污水处理率 90%以上，

安全事故防控有力。2022 年全区火灾事故 375 件，同比增长 34.0%；火灾死亡 0 人；火灾损失金额 645 万元，同比增长 170.0%。没有发生重特大安全生产事故，实现自然灾害防御“零伤亡”和重大安全事故、公共安全事故、群体性事件“零发生”。

注：1、公报 2022 年数据为初步统计数，统计口径为在地统计口径。

2、公报中生产总值、各产业增加值按现价计算，增长速度按可比价格计算。

3、部分数据因四舍五入的原因，存在着与分项合计不等的情况。